

黄金展望

GOLD OUTLOOK

• 降息预期升温 黄金中期上行 态势良好

- 美联储一季度会降息吗?

- 2023年第四季度国际黄金行情回顾与2024年展望
- 刷新历史高点后
2024年黄金上涨通道已打开?



好礼随新动 当日\$600赠金



※ 活动详情请见官网活动页

01 专家聚焦

降息预期升温 黄金中期上行态势良好	01
2023年四季度国际黄金行情回顾与2024年展望	03
驱动因素不变 2024年黄金价格有何看点	05

07 汉声视点

刷新历史高点后 2024年黄金上涨通道已打开?	07
美联储一季度会降息吗?	08

09 投资百科

如何通过计分寻找入场机会?	09
识别回撤深度 辨析趋势强度	10

12 好物推介

汉声荟商品推荐

12

降息预期升温 黄金中期上行态势良好

——汉声资深执业黄金分析师 李义文 先生



黄金走势回顾

2023年快将告终，金价在过去12周中有八周走高（见图1），推动年内涨幅高达12%。现货黄金于12月4日触及2144.02美元/盎司，突破了5月4日录得的2078.55美元/盎司前高点，并有望创下2020年以来的最佳年度表现；当年在新冠疫情肆虐下，全球经济面临崩溃，支撑金价于一年之内大涨25%。2023年12月8日美国11月非农新增就业人数19.9万的数据公布后，金价在美元和美债收益率联袂走高的压力下急速下跌，现货黄金曾失守2000.00美元/盎司，但当12月美联储政策会议转向考虑降息后，再次引发金价大涨。发稿时，现货黄金于2050.00美元/盎司附近运行，维持中期上行的良好态势。

美联储释鸽派信号

美联储上一次调高联邦基金利率是在2023年的七月份，当时加息至5.25%-5.50%（见图2），创22年以来新高。联邦基金利率直接影响整个经济的借贷成本，其中包括住房抵押贷款、信用卡和商业贷款利率。美联储官员们一直尝试平衡两种风险，其一是政策放松过慢，导致经济最终在利率高企的压力下面临衰退，其二则是放松过早，让通胀率维持在

3%以上，而无法达到美联储2%的目标。2023年11月美国通胀率小幅下降至3.1%，进一步支持美联储官员就下一年春季利率应保持在当前水平的观点。在鲍威尔执掌下，美联储已连续三次会议维持基准利率不变，然而在2023年最后一次政策会议的新闻发布会上，鲍威尔表示在通胀下降的情况下，把利率维持在过高水平将对经济造成不必要的损害，大有打倒昨天的我的意思。美联储官员于2023年9月曾预计将会再加息一次，接下来2024年会降息两次，从而让联邦基金利率达到5.1%左右。但最新公布的点阵图显示，官员们预期2024年底联邦基金利率将降至4.6%，换言之从当前水平降息三次，每次25个基点。

主要央行将转向

继美联储宣布维持利率不变后，欧洲央行和英国央行也按兵不动，这意味全球经济正进入一个拐点。多个月来，全球经济在高利率、高通胀及美国以外地区低增长的背景下苦撑，俄乌战争和巴以冲突同时加剧了地缘政治的不确定性，但最近通胀下降的速度超出预期，经济增长和劳动力市场正在降温，促使各大央行准备改辕易辙。欧洲央行宣布连续第二次将存款利率维持在4%水平，并下调了2024年通胀



图1



图2

的预期，反映欧洲央行预计物价上涨快将受到控制，与此同时，删除了此前声明中“预计通胀将在长时间内保持过高水平”的论点，表明是转向宽松的一个举动。英国央行连续第三次维持关键利率不变，但警告不要期望很快降息，态度显得较为保守，可能英国通胀率高于大多数同一级别的国家，数据显示，英国的物价水平较去年同期上涨了4.6%。

黄金后市预测

从盘面观察，黄金的表现正超越美元。在过去的几个月中，当美元走强时黄金展现了它的弹性，预计美元将失去昔日大幅上涨的动力，在技术性超买和市场情绪的过分看好的情况下，未来美元可能出现滑坡。美元指数一旦反转，黄金将再次获得投资者的青睐。预计现货黄金的下跌支持位为1855.00美元/盎司，上升阻力位看2075.00美元/盎司。

行情回顾与二〇二四年展望

二〇二三年四季度黄金

— 汉声资深执业黄金分析师 张新才先生



2023年四季度现货黄金行情回顾，10月份金价上涨并结束之前2个月连跌，从低点1810美元反弹回升，最高至2009美元，报收1983美元，月涨幅7.30%。11月份金价上涨2.64%，最高至2051美元，报收2037美元。12月份金价创下历史新高至2144美元。不过，金价创新高后回落，目前在2020美元附近重新整理，月内下跌约0.70%。

尽管美联储9月会议纪要将利率维持在5.25%至5.5%，但与之前的言词比较，对2024年的展望更加鹰派。从美联储点阵图看，预计会再加息一次，并大幅上调美国经济预期走势，利率期货定价美联储11月加息的概率为30%，首次降息推迟至2024年9月份出现。美联储主席鲍威尔讲话称，如果合适，准备进一步提高利率。由此，美元上涨压制金价下跌至1810.46美元/盎司。

然而，10月初中东地区紧张局势突然升级，巴以双方爆发50年以来最严重的战事冲突，加剧市场对前景担忧，刺激金价大幅上涨并改变之前的跌势，支撑10月和11月走势持续走高，随着11月美国经济数据走软，以及市场预期美元降息时间进一步提前，认为美联储最快可能在明年3月份开始降息。由此12月初现货黄金大涨并突破2100关口最高至2144.02美元/盎司，刷新历史最高位（见图1）。

黄金创出历史新高后，市场出现浓厚的短线获利了结心态，加上对美联储明年降息幅度的押注可能过度乐观等诸多原因，市场情绪在经济软着陆和衰退的担忧之间摇摆不定，这可能加剧了市场波动。金价冲高回落并一度跌破2000美元关口，最低至1975美元附近。在最新公布的美联储议息决议维持利率不变、鲍威尔讲话呈“鸽”的影响下，金价重回2000美元上方。

回顾2023年12月14日美联储公布的决议，基准利率维持在5.25%至5.5%，声明称通胀在过去一年中有所缓解，但仍然居高不下。点阵图暗示明年将降息75个基点，2025年可能再降息4次。

美联储下调了2023-2025年PCE通胀、核心PCE通胀的中值预期，上调2023年GDP增速预期并下调2024年的预期。鲍威尔称，相信政策利率已经达到或接近峰值，降息已开始进入视野，将保持紧缩政策，他对实现2%的通胀目标有信心。

同时，英国央行决议将基准利率维持在5.25%不变，欧洲央行维持三大利率不变。不过，与美联储形成鲜明对比的是，欧洲及英国央行均反击了市场的降息预期，为实现2%通胀目标，需要进一步收紧措施，关键利率必须保持在目前的高水平。

纵观各方形势，美联储的行动对欧元的影响可能远大于欧洲央行，尽管目前美联储的定价偏向鸽派，但如果美国数据保持强



图1



图2

劲，美联储可能推迟宽松周期的时间。不过，在全球经济大环境下，预计欧洲央行和美联储都将在2024年转向降息，但不确定哪家央行会率先开始。

展望未来的现货黄金走势行情，据世界黄金协会最新报告称，各国央行增持黄金的步调正在加速。在亚洲，中国、印度、新加坡等国家的央行是购金主力。通胀、地缘政治风险、制裁风险以及全球储备货币体系的多极化是驱动央行购金的主要因素。这一趋势可能会持续多年，并有望进一步支持黄金的表现。据欧美权威机构分析称，预计明年下半年黄金价格上涨目标在2150美元/盎司。

从现货黄金周线图看（图2），金价创下历史新高后回落，但5周至100周等多条均线维持多头排列。如果金价坚守在10周均线（2000美元）上方，未来仍然存在上涨机会。2023年底正是亚洲黄金销售旺季，估计金价在2024年初期有望再度上攻2100美元关口。此外，金价底部支撑逐步上移，关键支撑位上调至1975美元附近。

从现货黄金技术面看，目前金价回落触及2022年11月以来的上升趋势线，如果跌破2000美元，金价下行目标将指向1985美元附近；若金价坚守2000关口，上行目标将指向2050美元或2087美元附近（见图2）。

二〇二四年黄金价格有何看点 驱动因素不变

— 汉声资深金融分析师 胡晓琳 女士



现货黄金价格在2023年的大部分时间都保持坚挺，其最主要的原因就是市场对美联储降息的预期。2023年现货金价开盘为1828美元/盎司，最高至2144美元/盎司，最低是1804美元/盎司，整体波幅达340美元/盎司，目前交投在2030美元/盎司附近。

在2023年上半年，市场预期美联储可能会在年内就开始降息，因此美元从二月份一直持续走低，随后黄金价格迎来今年的首波涨潮，4-5月金价大多数时候处于2000美元/盎司的上方。

进入第三季度，由于国际油价的上涨，包括美国在内的主要发达国家的通胀卷土重来，导致全球央行集体转鹰，美联储九月议息会议上的利率预期大大超出了市场的预期，使得美国国债收益率一飞冲天，美元强势归来打压了黄金价格。

进入第四季度，令全世界大跌眼镜的巴以冲突爆发，黄金的避险特性再次得到重视，美元也由于美国通胀的趋缓而持续走软，两者助力黄金价格突破历史新高至2144美元/盎司。

在2023年推动黄金上涨的两大要素，在新的年份预期还将继续发挥作用。

虽然美联储还未松口降息，但根据12月的最新经济数据，市场已经预期美联储在2024年5月就有可能开启降息周期，全年

降息幅度可能达到75~100个基点。尽管不排除这一预期过于乐观，尚需要时间的检验，但从大的方向来看，美联储在2024年下半年降息的可能性还是非常高的。

从过去降息年的历史数据来看，黄金的表现可以说是相对一致的。进入千禧年以来的23年间，每次美联储进入降息周期，黄金价格都是呈现上涨的趋势，平均增长幅度为17%，最低为1.4%，最高超过30%。

另外一个推动黄金上涨的因素是地缘政治。2024年将是全球大选年，包括美国、英国、印度、中国台湾地区等，全球将近一半的人口都将经历新一轮的政权交替。此外，俄乌战争和中东战场也尚未出现缓和的迹象。另外当经济活动急剧下滑时，黄金往往表现积极，而股票往往表现不佳。黄金的表现也优于美国国债，后者被视为具有竞争性、防御性的资产。

最引人注目的是，全球央行在2023年前三个季度购买了800吨黄金，成为金价上涨的重要动力。据世界黄金协会最新调查显示，24%的央行计划在未来12个月内增加黄金储备。

整体看，美联储的降息以及地缘政治的复杂化都可能成为黄金保持巅峰状态的额外催化剂。对属于避险资产的黄金来说，这也是一大助燃剂，2024年黄金前景预料将持续保持向上趋势。



图1



图2

黄金价格技术分析

从技术分析的角度来看，尽管黄金价格在创下历史新高后拉回到前高2050左右的位置，从周线图上来看（图1），金价11月触底回升收出长脚下影线，当前也形成冲高回落的长上影线K线，若维持此形态收线，后市金价将偏向2000美元关口附近盘整震荡。

如果金价跌破5日均线支撑，看空力度将增强，盘面上或进一步回落，下方第一目标在1975附近，跌破后第二目标看1935-1940附近，并且重点观察回落的位置。如果金价表现强势，

未来将长期看涨，目标看年线级别的5浪上涨2500美元附近。

上方重点关注2075美元阻力，若在此阻力上方收盘，则明年第一季度金价将再度攀升，并有望再一次刷新历史高点。整体看，2024年首季预料会出现先跌后涨的走势，建议投资者逢低买进。

支撑位2000/1975/1938。

阻力位2075/2145/2200。

刷新历史高点后 2024年黄金上涨通道已打开？

2023年现货黄金在美联储乃至全球高利率的环境下，仍然表现出色，分别在5月4日和12月4日两次刷新历史新高。其中12月4日的上涨行情，更将现货金价的历史高点往上推高了数十美元至2144。另一方面，也有悲观者认为，2023年的大幅上涨可能提前将今年的涨幅给透支了，所以对金价的前景感到悲观。从日线图上看，现货黄金价格呈现震荡上行的态势，但整体又在一个大区间内。到底2024年金价走势的上涨通道是否已经打开？还是说近期的上涨只是昙花一现？投资者继续做多是否适合呢？笔者认为，前景是乐观的，因为以下这三大因素将对金价走势提供有力的支撑。

美联储降息

2024年美联储大概率会开始降息。从数据上看，2023年11月美国CPI数据同比增长3.1%，符合市场预期，较2022年6月的峰值9.1%出现大幅下降。11月美国PPI同比上升0.9%，增速较上月降低0.3%，CPI和PPI增速的下降说明美联储控制通胀是有效果的。

就业方面，2023年11月美国公布的非农报告显示，非农就业人数录得19.9万，大幅高于市场预期值18.3万和前值15万，劳动力人数增加53.2万人至历史新高1.68亿，失业人数减少21.5万，失业率重回3.7%低位，表明在高利率的抑制作用下，美国劳动力市场仍然表现出较强的韧性。通胀数据的回落及就业市场的强劲，为美联储在今年降息提供了数据上的支持。

2023年12月美联储举行年内最后一次议息会议，鲍威尔在新闻发布会上表示，与会官员已经开始讨论降息的问题，受其言论影响市场对降息的预期大幅飙升。芝商所的美联储观察工具显示，2024年第一季度开始降息的概率超过70%（见图1）。



图1

地缘局势提振避险需求

地缘政治也是投资者关注的焦点，2023年出现了两大事件——巴以冲突和红海危机。有机构估算，2023年的地缘政治风险将黄金表现拉高了3%至6%。

2024年除了俄乌冲突、巴以冲突、核污染、气候变暖等问

题外，我们尤其需要关注中美关系。2024年的下半年，美国将举行总统大选，共和党将把自己定位为激烈的反华势力。民主党也不愿意在中国问题上表现软弱，为了选票，两党肯定在对华问题上大做文章。此外，中国台湾地区也将在2024年举行“大选”，届时美国很可能借助台海问题进行炒作，这意味着中美关系仍然存在很大的不确定性。地缘政治紧张局势加剧的背景下，市场避险情绪可能继续攀升，属于避险资产的黄金将受市场追捧。

央行购金成金价上涨的重要动力

国际货币基金组织（IMF）公布的数据显示，截至2023年10月底，全球官方黄金储备（央行和财政部持金）净增41吨，官方黄金储备累计共35827.5吨。中国人民银行再次领跑购金榜，10月宣布增持黄金23吨；土耳其央行也大幅增持黄金，10月购金19吨，官方黄金储备增至498吨。虽然全球央行购金态势放缓，但整体强劲趋势并未改变。黄金作为一种储备资产，具备安全性、流动性和出色回报等特点，央行的购金行为将有助于推动黄金的需求，为现货金价的上涨提供坚实的支撑。

除以上三大因素以外，美国经济的不确定性，也可能影响金价。前美联储主席、现美国财长耶伦在2023年12月曾经表示，美国通胀数据在持续回落，经济数据仍能保持稳定，甚至有回升的势头，这说明美国经济正在实现“软着陆”，很多人支持耶伦的观点。但我们回顾历史，在过去五十年的九个紧缩周期中，美联储只实现了两次“软着陆”，其它七次均以衰退告终（见图2）。如果利率继续维持在高位，金融市场和实体经济面临的压力将会逐步增加，美国经济乃至全球经济衰退仍有可能发生。

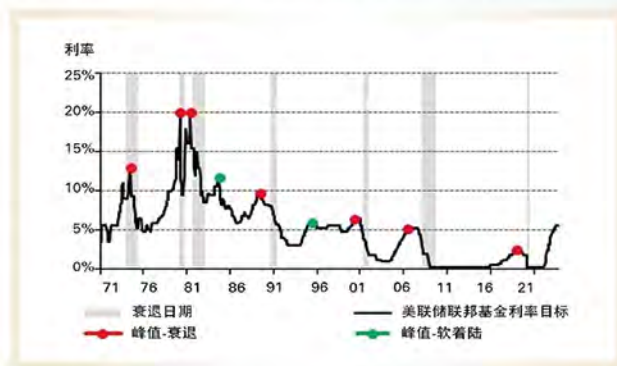


图2

虽然在技术上看，金价暴涨刷新历史高位后出现了调整，但是在基本面因素的支撑下，2024年金价维持在上涨通道内运行的可能性较大，我们应该对市场的前景抱有信心。

美联储一季度会降息吗？

北京时间2023年12月14日凌晨，美联储公布利率决议，宣布将联邦利率维持在5.25~5.5%区间不变，一如市场所料再次暂停加息。这是自2022年启动加息周期以来，美联储首次“三连停”。其实从2023年最后一个季度开始，市场对降息的预期就在逐步增强。现在投资者开始预测，美联储会不会在2024年一季度就开启降息呢？

在讨论会否降息之前，我们首先要确认，加息周期是否已经结束。在2023年12月14日的新闻发布会中，美联储主席鲍威尔向市场释放降息的前瞻指引。尽管鲍威尔的措辞谨慎，既不排除适当时候再加息的可能性，也不宣告抗击通胀的胜利，但他相信利率可能已达到或接近峰值，并透露在议息会议期间曾讨论降息时间点的问题。有机构分析称，鲍威尔的言论意味着美联储“官宣”了加息周期结束。




图1

我们再来看点阵图（图1）。点阵图显示，本次提供利率预测的19名联储官员中，共有16人预计2024年利率会降至5.0%以下，其中，5人预计利率在4.75%到5.0%，以每次降息25个基点估算，将会降息2次；6人预计利率在4.50%到4.85%，相当于降息3次；4人预计利率在4.25%到4.50%，相当于降息4次；有一人甚至预计利率低于4.0%。总的来看，美联储官员们对2024年降息的整体预期为75个基点，预料将会有3次降息，每次下调25个基点。2025年还会降息4次，2026年再降息3次，联邦基金利率将降至2%至2.25%之间。

可以看出，今年降息应该是“板上钉钉”的事了。那如果要在今年一季度就开始降息，会有何阻碍呢？首先是通胀的最后1%的问题。美联储加息周期启动一年多以来，对通胀的控制可以说是卓有成效的，但美国公布的2023年11月CPI数据环比增速录得0.1%，较前值有所扩大，核心CPI环比增速也从0.1%扩大至0.3%。当前美国CPI年率已经下降至3.1%，离美联储2%的目标水平还有大约1%的距离。美国CPI环比增速扩大，增强了通胀的韧性，所以这最后1%通胀的下降过程将会非常艰难。

其次是经济增长的问题。回顾2023年美国经济增长，风险因素逐渐消除，消费韧性强于预期，人工智能等科技进步带动投资，通货膨胀稳步回落，整体经济呈现出新一轮的复苏。2023年前三季度美国GDP同比分别为1.72%、2.38%、3.00%。据投资机构推算，2024年第一、二季度GDP增速分别为2.1%和2.3%，总体上升势头仍能持续。但到了第三和第四季度，GDP增速将回落至1.7%附近。而美国核心CPI年率根据推算将会在2024年6月降至2.5%左右，这时美联储才具备降息的条件。换言之，在美国上半年经济仍然较强的条件下，美联储很可能暂时不会降息。



图2

综上所述，不论是美联储、机构投资者还是个人投资者，基本上都预期2024年将会开始降息，但对于降息开启的时间点和降息幅度则有不同的看法。笔者认为，除非一些对利率敏感的企业或经济部门不堪高利率的重负而爆发危机，导致美国经济表现低于预期，这样美联储或会提前降息，否则第一季度开启降息的概率较低。



如何通过计分寻找入场机会？

怎么发现高概率的交易机会？除了使用常规的基本分析和技术分析方法之外，我们还可以对走势进行评分，对不同的交易机会进行筛选，其中高分的就是高概率的机会。这套评分系统主要分3个部分，下面我们就来讨论一下具体的内容。

趋势

跟着市场主要的波动方向走，我们盈利的概率会比较大，因此要找高概率的机会，就要先对市场中的趋势进行分析。分析的方法很简单，就是应用50日均线。如果在金价在50日均线之上运行，则是上升趋势；如果在50日均线之下运行，则是下跌趋势。具体的趋势评分有三档：

1. 稳定在50日均线上方或下方的，是强趋势，算1分。

2. 50日均线不能很好地控制趋势，但整体仍然呈趋势通道波动的，是弱趋势，算0.5分。

3. 大涨大跌，没有明显方向的走势，判断为非趋势状态，算0分。



图1

图1所示的走势，虽然下跌明显，但盘中多次穿越50日均线，说明不太稳定，算是较弱的趋势，评分给0.5。

支撑阻力位

支撑阻力位是现货黄金走势可能发生转折的地方，对于这些重要的位置，我们不能不将它们纳入我们的评分系统。市场中支撑阻力位有三种：

1. 主要的支撑阻力位，算1分。

2. 次要的支撑阻力位，算0.5分。

3. 没有支撑阻力位，算0分。

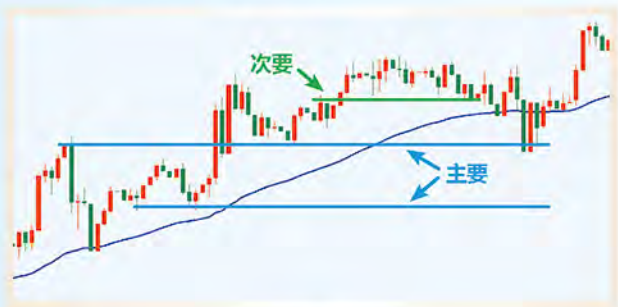


图2

图2的蓝色横线就是主要的支撑阻力位，它们是涨势中的前期低点，可以给1分。而绿色横线则是次要的，虽然有一定的支撑作为，但它不是市场的主要低点，只能给0.5分。

信号

交易信号可以触发多单或者空单入场，而在本文的走势评分体系中，我们所说的信号特指K线信号，也就是不包括我们熟悉的MACD或者随机指标的金叉死叉等。

1. 那些反转情绪十分强烈的反转K线形态，如看涨吞没和锤头、倒垂头线，算1分。

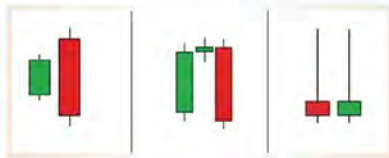


图3

2. 反转情绪不是十分强烈的K线，像十字星，则算0.5。



图4

3. 不是反转形态的K线信号，算0分。

图3中的形态，都是反转情绪较浓、反转效果不错的K线，可以算1分。而图4中的这几种K线形态，它们后面那根K线的实体均较小，反转情绪都不甚浓，只能算0.5分。

走势评分是趋势、支撑阻力位和信号三位一体的，一个交易机会达到2.5~3分才考虑交易，下面我们来看具体的例子。

图5中，50日均线稳定地掌控着涨势，趋势上可以给1分。同时我们看到金价回撤到主要支撑位上，这里给1分。然后金价在该支撑位处形成了看涨的K线信号（蓝色框），该信号与图4中左侧的K线形态类似，给0.5分。总体来看，这是2.5分的交易，投资者可考虑入场做多。

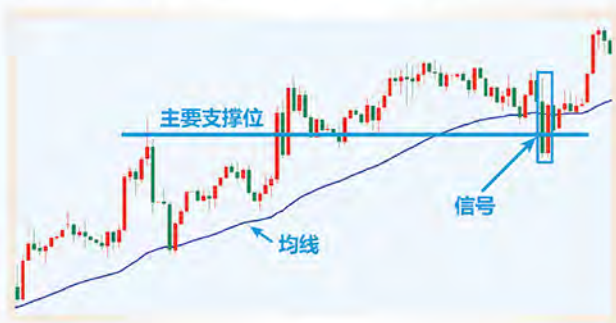


图5

以上就是这套评分规则的一些具体用法，希望能够对投资者会有所启发。

识别回撤深度 辨析趋势强度

做现货黄金投资的过程中，我们可以借助回撤来加入现货黄金趋势，达到顺势交易的目的。不过，不同的回撤深度会影响趋势的力度。对于较强的趋势，我们应该顺势交易；而面对较弱的趋势，我们应该小心趋势的反转。那如何通过回撤幅度的深浅来判断趋势强弱呢？下面我们就来讨论一下。

趋势

趋势是一个过去式的概念，市场价格朝一个方向的稳定运行后，就会在走势图留下一波趋势行情。因此要寻找趋势，我们通过简单的方法，例如移动平均线或者趋势线等，就可以了。



图1

回撤

找到趋势后，我们就要寻找回撤。回撤是一种与趋势相生的行情，图表中那些与顺势波动方向相反的就是回撤。在上升趋势中，我们看到的那些下跌波段就是回撤，见图2的蓝色箭头。



图2

用回撤深度判断趋势力度

图3是一波上升趋势，3个蓝色箭头标示的都是回撤行情。我们看到，刚开始（左边）的回撤深度是比较小的，到中间回撤深度加大，说明空头力量有所加强。到右边那一波回撤，其幅度大大加深，这说明上涨的力度不断被削弱，空头力量逐步掌控市场。



图3

市场是由多头和空头组成的，所以我们应该综合起来看多头和空头的表现。图4中，除了标示了上涨波段的力度外（紫色剪头），还以蓝色箭头标示出了共4波的回撤波段。我们看到，上升波段（紫色箭头）在不断缩小，说明多头力量越来越弱。

空头方面，①的回撤是较弱的，而②和③则在回撤的深度和斜度上比①强，这说明空头在加强。多头力量在不断减弱，而空头力量在加强，表示空头在逐渐掌握市场的主动。不过可惜的是，到了④回撤的力度又减弱了。整体看，更低低点和更低高点已经形成，随着④的变弱，后市很可能进入横盘走势，上涨趋势已经被破坏。



图4

通过上面的方法，我们可以判断出趋势的强弱，如果趋势维持强势我们考虑趁回撤的时候入场。而像图4这种多头力量逐步减弱、空头力量慢慢加强的情况，我们就要注意涨势可能被破坏，打算做多的投资者就要先持币观望，希望以上内容对投资者会有所启发。



汉声短视频
你关注了吗?
去瞅瞅



“小声有钱途” & “汉声先生”
同名账号在抖音、快手、微视平台同步更新

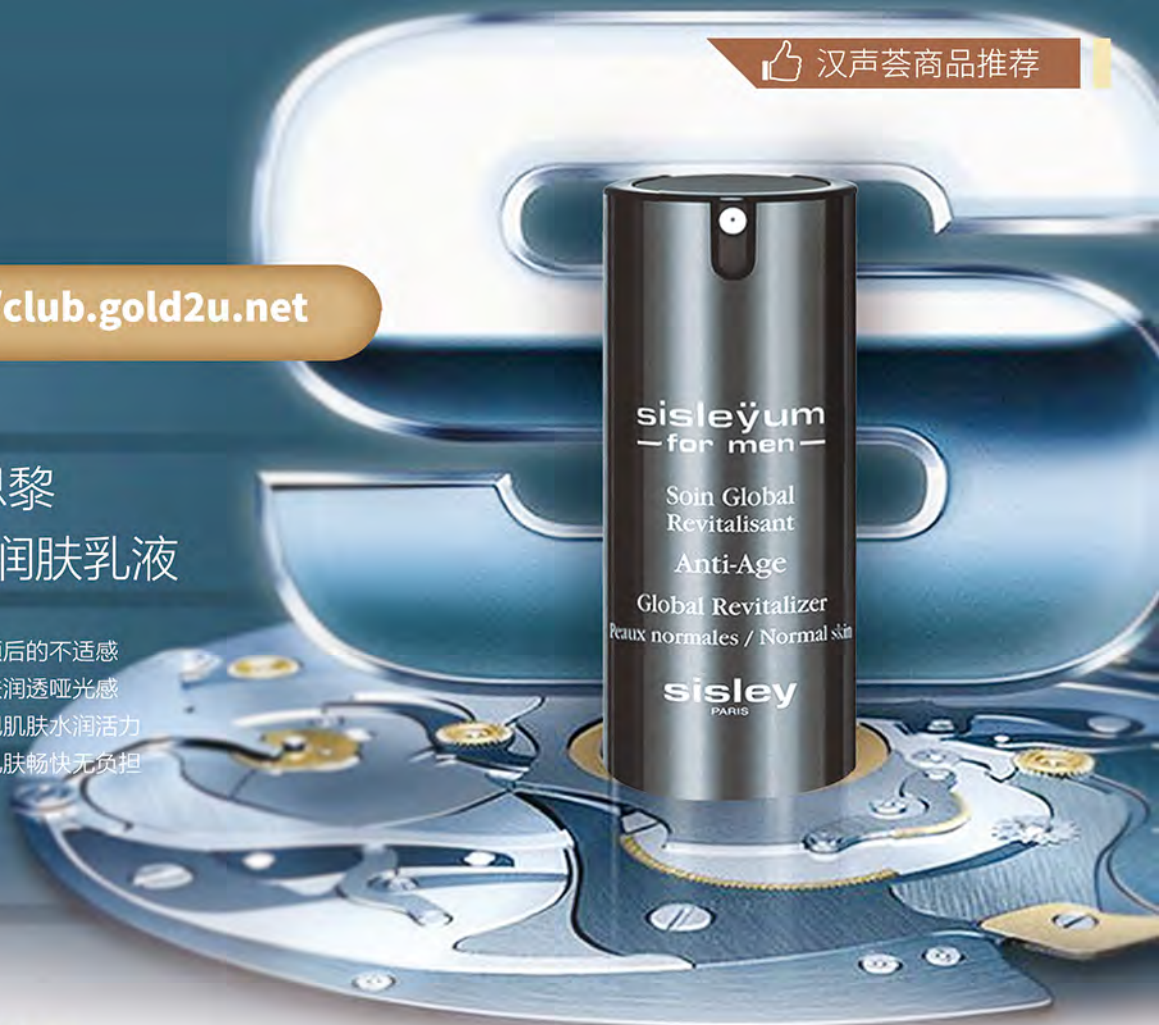


<https://club.gold2u.net>

1

Sisley希思黎 男士抗皱润肤乳液

润泽质地，缓解剃须后的不适感
外水控油，营造肌肤润透哑光感
深澈补水保湿，再现肌肤水润活力
富含植物精萃，令肌肤畅快无负担



sisleyum
— for men —
Soin Global
Revitalisant
Anti-Age
Global Revitalizer
Peaux normales / Normal skin
sisley
PARIS

2

天际燕窝花胶 隔水炖盅

一键燕窝花胶快炖
30分钟炖出Q弹丝滑
双盖密封炖
锁住营养不流失



3

华为FreebudsPro 2+ 蓝牙耳机

璀璨鎏金，闪耀耳畔
IP54级防水
支持连续心率监测
缔造低音澎湃、细节丰富的纯净音质



4

周生生足金福龙吊坠

舞龙探戈，为闪耀聚焦
创新5G金工艺闪耀
点缀沙面、亮面工艺
明暗对比突显质感

慧眼识金 首选汉声

平台稳健易操作

荣获多项国内外奖项

便捷存取流程规范

10年安全运营

24h客户服务



SINO SOUND
漢聲集團



24小时客户服务热线
香港 (852)2902 9998
内地 400-148-5400



QQ客服
800083365



电邮
cs@gold2u.com



地址
香港九龙尖沙咀东加连威老道
100号港晶中心8楼811室